



# สรุปสถานการณ์ให้บริการฉีดวัคซีนโควิด 19

ประจำวันอังคารที่ 19 เมษายน 2565

(ข้อมูล ณ วันที่ 18 เมษายน 2565 เวลา 18.00 น.)





# สรุปผลการให้บริการฉีดวัคซีนโควิด 19 ประจำวันอังคารที่ 19 เมษายน 2565

(ข้อมูล ณ วันที่ 18 เมษายน 2565 เวลา 18.00 น.)

จำนวนผู้ได้รับวัคซีน		เพิ่มขึ้นวันนี้			ตั้งแต่วันที่ 28 กุมภาพันธ์ 2564			จำแนกตามบริษัทผู้ผลิต				
		เพิ่มขึ้น	+	โดส	สะสม	+	โดส	บริษัท	จำนวน	โดส		
จำนวนผู้ได้รับวัคซีน	เพิ่มเติม	เข็มที่ 1	รายใหม่	+	17,642	ราย	สะสม	131,707,883	ราย			
		Sinovac			179	ราย		22,917,181	ราย	Sinovac	26,521,193	โดส
		AstraZeneca			226	ราย		14,023,382	ราย	AstraZeneca	48,279,656	โดส
		Sinopharm			67	ราย		7,570,792	ราย	Sinopharm	14,835,710	โดส
		Pfizer			2,684	ราย		10,716,315	ราย	Pfizer	36,510,751	โดส
		Moderna			181	ราย		783,774	ราย	Moderna	5,560,573	โดส
		เข็มที่ 2	รายใหม่	+	2,733	ราย	สะสม	50,678,940	ราย			
		Sinovac			1	ราย		3,604,012	ราย			
		AstraZeneca			174	ราย		28,587,215	ราย			
		Sinopharm			77	ราย		7,264,918	ราย			
		Pfizer			2,314	ราย		10,313,911	ราย			
		Moderna			167	ราย		908,884	ราย			
		เข็มที่ 3 ขึ้นไป	รายใหม่	+	11,572	ราย	สะสม	25,017,499	ราย			
		Sinovac			0	ราย		0	ราย			
		AstraZeneca			803	ราย		5,669,059	ราย			
Sinopharm			0	ราย		0	ราย					
Pfizer			7,652	ราย		15,480,525	ราย					
Moderna			3,117	ราย		3,867,915	ราย					
<b>จำนวนผู้ที่ได้รับ</b>		<b>1 เข็ม</b>			<b>56,011,444</b>	<b>ราย</b>	<b>2 เข็ม</b>	<b>50,678,940</b>	<b>ราย</b>	<b>3 เข็ม ขึ้นไป</b>	<b>25,017,499</b>	<b>ราย</b>
<b>ร้อยละ ผู้ได้รับวัคซีน</b>					<b>80.5</b>			<b>72.9</b>			<b>36.0</b>	

\*หมายเหตุ: รายงานการฉีดวัคซีนโควิด 19 ในฐานข้อมูล MOPH IC เพิ่มขึ้น 17,642 ราย แยกเป็นการฉีดวัคซีนวันนี้ ณ เวลา 18.00 น. จำนวน 3,394 ราย และรายงานย้อนหลังจากหน่วยบริการ

ในวันนี้ จำนวน 14,248 คน ทั้งนี้ได้ปรับฐานประชากร ปี 2565 ตามมติการประชุม ศบค. เป็นจำนวน 69,556,204 คน

\*\* อยู่ระหว่างปรับปรุงฐานข้อมูล



ที่มา: กระทรวงสาธารณสุข

ข้อมูล ณ วันที่ 18 เมษายน 2565 เวลา 18.00 น.





# ผลการให้บริการวัคซีนโควิด 19 ในกลุ่มเป้าหมายหลัก

กลุ่มเป้าหมายหลัก เดือนเมษายน 2565	จำนวนเป้าหมาย (คน)	เข็มที่ 1 (โดส)	เพิ่มขึ้นวันนี้	เข็มที่ 2 (โดส)	เพิ่มขึ้นวันนี้	เข็มที่ 3 (โดส)	เพิ่มขึ้นวันนี้
ผู้ที่มีอายุ 60 ปีขึ้นไป 	12,704,543	10,673,739	336	10,111,943	293	5,010,964	3,017
ความครอบคลุม (ร้อยละ)		84.0	-	79.6	-	39.4	-
ผู้ที่มีอายุ 5 – 11 ปี 	5,150,082	2,551,525	1,761	207,222	1,397	-	-
ความครอบคลุม (ร้อยละ)		49.5	-	4.0	-	-	-

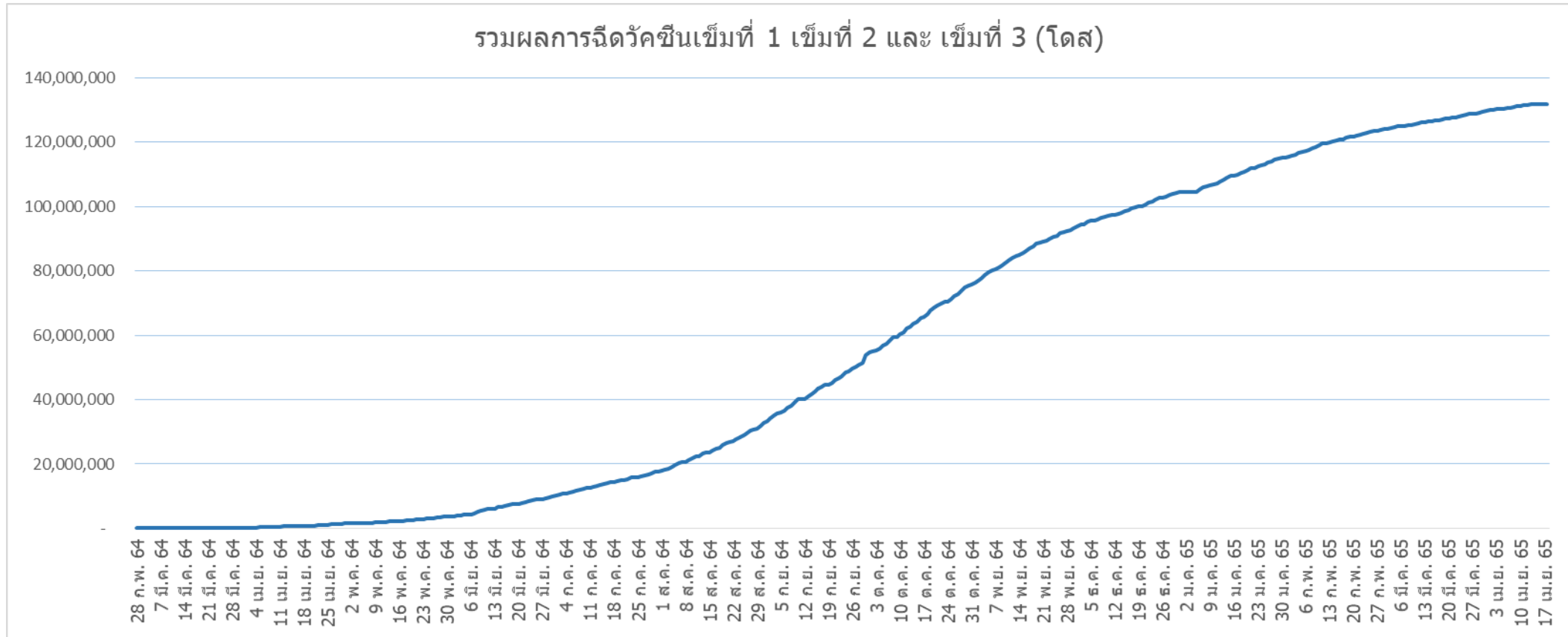
ที่มา : ฐานข้อมูลการฉีดวัคซีนกระทรวงสาธารณสุข (MOPH Immunization Center) และกองดิจิทัลเพื่อการควบคุมโรค  
หมายเหตุ : อยู่ระหว่างปรับปรุงการประมวลผลข้อมูลประชากรรายกลุ่มย่อย

ข้อมูล ณ วันที่ 18 เมษายน 2565 เวลา 18.00 น.



กองควบคุมโรค  
กรมควบคุมโรค

# จำนวนผู้ที่ได้รับวัคซีนโควิด 19 เข็มที่ 1 เข็มที่ 2 และเข็มที่ 3 (วันที่ 28 ก.พ. 64 – 17 เม.ย.65)



ที่มา : ฐานข้อมูลการฉีดวัคซีนกระทรวงสาธารณสุข (MOPH Immunization Center)



# ข้อมูลการจัดวัคซีนในภูมิภาคอาเซียน



กระทรวงการอุดมศึกษา  
วิทยาศาสตร์ วิจัยและนวัตกรรม  
Ministry of Higher Education, Science, Research and Innovation

ณ วันที่ 31 มีนาคม 2565

ประเทศ	จัดวัคซีนของ (เท่าที่มีข้อมูล)	ปริมาณที่จัด	จำนวนผู้ได้รับ โดสแรก	จำนวนผู้ได้รับครบ โดส	จำนวนผู้ที่ได้ฉีด เข็มบูสเตอร์	แผนจัดหาและสั่งมอบวัคซีน	
	สิงคโปร์	Pfizer Moderna Sinovac	13,825,593	N/A	N/A	N/A	Pfizer, Moderna (ไม่ทราบจำนวน) Sinovac (สั่งมอบแล้ว 200,000 โดส) Arcturus
	อินโดนีเซีย	Sinovac AstraZeneca Sinopharm Moderna Pfizer J&J	378,074,903	196,534,266	159,325,260	22,215,377	Sinovac (สั่งมอบแล้ว 264.5 ล้านโดส) จีนบริจาค SV (สั่งมอบแล้ว 5 ล้านโดส) AZ 104 ล้านโดส (สั่งมอบแล้ว 59.19 ล้านโดส) ญี่ปุ่น บริจาค AZ (8.06 ล้านโดส) UK บริจาค AZ (1 ล้านโดส) เนเธอร์แลนด์ บริจาค AZ (4.91 ล้านโดส) MD (3 ล้านโดส) ออสเตรเลีย บริจาค AZ (5.9 ล้านโดส) ฝรั่งเศส บริจาค AZ (3.85 ล้านโดส) อิตาลี บริจาค AZ (0.8 ล้านโดส) MD (0.9 ล้านโดส) PF (1 ล้านโดส) สิงคโปร์ บริจาค AZ (0.12 ล้านโดส) เยอรมนี & กรีซ บริจาค AZ (4.2 ล้านโดส) ฝรั่งเศส บริจาค AZ (1.63 ล้านโดส) MD (1.4 ล้านโดส) นิวซีแลนด์ บริจาค AZ (0.68 ล้านโดส) เยอรมนี บริจาค MD (5.1 ล้านโดส) COVAX (AZ 19.1 ล้านโดส + PF 2.7 ล้านโดส + SV 1.24 ล้านโดส) Sinopharm 15 ล้านโดส (สั่งมอบแล้ว 8.45 ล้านโดส) UAE บริจาค Sinopharm (0.75 ล้านโดส) USA บริจาค MD (8 ล้านโดส) PZ (17.23 ล้านโดส) AZ (0.2 ล้านโดส) Sputnik V 22 ล้านโดส   CanSino 5 ล้านโดส Novavax 50 ล้านโดส   Merah Putih   Moderna (2.3 ล้านโดส) Pfizer 50 ล้านโดส (สั่งมอบแล้ว 30.94 ล้านโดส) แอสตราเซนeca บริจาค J&J (บริจาคแล้ว 0.82 ล้านโดส) Covovax (สั่งมอบแล้ว 9 ล้านโดส)
	พม่า	AstraZeneca Sinopharm Sinovac	49,316,486	26,000,700	21,701,842	1,006,363	อินเดียบริจาค AZ 1.5 ล้านโดส (บริจาคแล้ว) จีนบริจาค Sinovac และ Sinopharm (9.75 ล้านโดส) Sinopharm (สั่งมอบแล้ว 24 ล้านโดส) Sinovac (สั่งมอบแล้ว 17 ล้านโดส) AstraZeneca 30 ล้านโดส (สั่งมอบแล้ว 2 ล้านโดส) COVAX 11-27 ล้านโดส   ไทยบริจาค AZ (1 ล้านโดส) Sputnik V (สั่งมอบ 1.6 ล้านโดส) รัสเซียบริจาค (0.4 ล้านโดส) Covishield (13.4 ล้านโดส) Covaxin (2 ล้านโดส)
	กัมพูชา	Sinovac AstraZeneca Sinopharm J&J	37,952,085	14,822,910	14,019,668	9,109,507	COVAX 7 ล้านโดส (AZ 0.63 ล้านโดส, SV 0.3 ล้านโดส) Sinovac (สั่งมอบแล้ว 31.5 ล้านโดส) Sinopharm (สั่งมอบแล้ว 4.6 ล้านโดส) จีนบริจาค Sinopharm และ Sinovac (30 ล้านโดส) อินเดียบริจาค (0.1 ล้านโดส) ญี่ปุ่นบริจาค AZ (1 ล้านโดส) USA บริจาค J&J (1.06 ล้านโดส) UK บริจาค AZ (0.42 ล้านโดส) ออสเตรเลียบริจาค 3 ล้านโดส (เงินทุน) และ Pfizer (2.35 ล้านโดส) J&J/Novavax/Sputnik V ยังได้รับบริจาค AZ (0.5 ล้านโดส)
	มาเลเซีย	Pfizer AstraZeneca Sinovac CanSino Sinopharm	68,849,462	27,499,639	25,803,265	15,758,429	Pfizer 44.8 ล้านโดส (สั่งมอบแล้ว 6.05 ล้านโดส) USA บริจาค Pfizer (1 ล้านโดส) AstraZeneca 6.4 ล้านโดส (2 ล้านโดส) ญี่ปุ่นบริจาค AZ (1.3 ล้านโดส) UK บริจาค AZ (0.42 ล้านโดส) COVAX (สั่งมอบ AZ แล้ว 0.83 ล้านโดส) Sinovac 12.4 ล้านโดส (สั่งมอบแล้ว 5.88 ล้านโดส) จีนบริจาค Sinovac (0.5 ล้านโดส) จีนบริจาค Sinopharm (5,000 โดส) UAE บริจาค Sinopharm (1.3 ล้านโดส) Sputnik 6.4 ล้านโดส CanSino 3.5 ล้านโดส (สั่งมอบแล้ว 0.2 ล้านโดส)

ที่มา : bloomberg, moh.gov.sg, reuters, straitstimes, kemkes, washingtonpost, mohs.gov.mm, thejakartapost, abs-cbn, channelnewsasia, vietnaminsider 31 มีนาคม 2565






หน้า 6 ของ 13 หน้า

# ข้อมูลการฉีดวัคซีนในภูมิภาคอาเซียน

ณ วันที่ 31 มีนาคม 2565



กระทรวงการอุดมศึกษา วิทยาศาสตร์ วิจัยและนวัตกรรม

ประเทศ	ฉีดวัคซีนของ (เท่าที่มีข้อมูล)	ปริมาณที่ฉีด	จำนวนผู้ได้รับ โดสแรก	จำนวนผู้ได้รับ ครบโดส	จำนวนผู้ที่ได้ฉีด เข็มบูสเตอร์	แผนจัดหาและส่งมอบวัคซีน
	Sinovac AstraZeneca Sinopharm Pfizer	129,362,028	55,494,455	50,300,680	23,566,893	Sinovac (ส่งมอบแล้ว 30.5 ล้านโดส) Sinopharm (ส่งมอบแล้ว 21 ล้านโดส) ฉั้บรฉา Sinovac และ Sinopharm (3.2 ล้านโดส) AstraZeneca 61 ล้านโดส (ส่งมอบแล้ว 61 ล้านโดส) ญี่ปุ่นบรฉา AZ (2.04 ล้านโดส) UK บรฉา AZ (0.42 ล้านโดส) เกาหลีใ้บรฉา AZ (0.47 ล้านโดส) ภูฏาน ไฟซิม AZ (ส่งมอบแล้ว 0.15 ล้านโดส) สิงคโปร์ ไฟซิม AZ (0.12 ล้านโดส) เยอรมนี บรฉา AZ (0.35 ล้านโดส) สเปน ซ็อติอ AZ (0.61 ล้านโดส) ซังการี ซ็อติอ AZ (0.4 ล้านโดส) ไอน์แมนด์ บรฉา PF (0.1 ล้านโดส) USA บรฉา Pfizer (1.5 ล้านโดส) Moderna (7.79 ล้านโดส)   J&J 5 ล้านโดส Pfizer 30 ล้านโดส (ส่งมอบแล้ว 20.3 ล้านโดส)   Moderna 5 ล้านโดส (2 ล้านโดส) มีแผนจัดหาวัคซีนที่มีการตอบสนองที่ดีต่อไวรัสกลายพันธุ์ 120 ล้านโดสภายในปี 65
	Sinovac AstraZeneca Sputnik V Pfizer Moderna J&J Sinopharm	148,799,150	71,039,547	65,804,988	11,954,585	COVAX (ส่งมอบแล้ว Pfizer 4 ล้าน , AZ 5.43 ล้าน) USA บรฉา (J&J 3.24 ล้านโดส + Moderna 3 ล้านโดส + Pfizer 22 ล้านโดส) AstraZeneca 17 ล้านโดส (ส่งมอบแล้ว 12 ล้านโดส) ญี่ปุ่นบรฉา AZ (6.6 ล้านโดส) UK บรฉา AZ (2.66 ล้านโดส) เยอรมนี บรฉา AZ และ MD (10.4 ล้านโดส) ไอน์แมนด์ บรฉา AZ (0.5 ล้านโดส) ออสเตรีย บรฉา AZ (0.05 ล้านโดส) MD (0.27 ล้านโดส) ออสเตรเรีย บรฉา AZ (0.7 ล้านโดส) PF (1.14 ล้านโดส) Sinovac (ส่งมอบแล้ว 54 ล้านโดส) ฉั้บรฉา Sinovac และ Sinopharm (5 ล้านโดส) UAE บรฉา Sinopharm (0.1 ล้านโดส) Sputnik V 20 ล้านโดส (ส่งมอบแล้ว 10 ล้านโดส) รัสเซียบรฉา S.v (5,000 โดส) Moderna 20 ล้านโดส (ส่งมอบ 17.9 ล้านโดส) ฝรั่งเศส บรฉา MD (1.06 ล้านโดส) PF (0.81 ล้านโดส) AZ (1.7 ล้านโดส) สเปน บรฉา MD (0.45 ล้านโดส) สวีเดน บรฉา MD (1.5 ล้านโดส) Novavax 10 ล้านโดส   Pfizer 40 ล้านโดส (ส่งมอบแล้ว 38 ล้านโดส) Covaxin 8 ล้านโดส   J&J 6 ล้านโดส   ไอน์แมนด์ บรฉา JJ (7.54 ล้านโดส) Sinopharm/Arcturus/Clover/EuBiologics
	AstraZeneca Sinopharm Pfizer Moderna Sputnik V Abdala	205,882,049	80,034,041	76,404,936	49,443,072	AstraZeneca 30 ล้านโดส (ส่งมอบแล้ว 30 ล้านโดส) ญี่ปุ่นบรฉา AZ (4.5 ล้านโดส) UK บรฉา AZ (2.75 ล้านโดส) โรมาเนียบรฉา AZ (0.4 ล้านโดส) ไอน์แมนด์บรฉา AZ (1.4 ล้านโดส) ฮังการีบรฉา AZ (4 ล้านโดส) สาธารณรัฐเช็ก บรฉา (AZ 0.21 ล้านโดส) (MD 40,800 โดส) ฝรั่งเศสบรฉา AZ (0.67 ล้านโดส) อาร์เจนตินาบรฉา AZ (0.5 ล้านโดส) เยอรมนีบรฉา AZ (0.85 ล้านโดส) MD (2.56 ล้านโดส) PF (4 ล้านโดส) ซังการีบรฉา AZ (0.4 ล้านโดส) ไตรเชีบบรฉา AZ (0.06 ล้านโดส) เกาหลีใ้บรฉา AZ (1.4 ล้านโดส) ทัพหยาบรฉา Sinopharm (0.2 ล้านโดส) ลักเซมเบิร์กบรฉา AZ (1 แลนโดส) อิสฎานบรฉา AZ (0.16 ล้านโดส) ออสเตรเรีย บรฉา AZ (4.2 ล้านโดส) PF (3.6 ล้านโดส) COVAX 38.9 ล้านโดส (ส่งมอบ AZ แล้ว 4.18 ล้านโดส) Sputnik V 20 ล้านโดส (ส่งมอบแล้ว 0.74 ล้านโดส) รัสเซีย บรฉา Sputnik V (0.2 ล้านโดส) Pfizer 31 ล้านโดส (ส่งมอบแล้ว 0.49 ล้านโดส) แอฟริกาบรฉา Pfizer (บรฉาแล้ว 0.33 ล้านโดส) AstraZeneca (0.1 ล้านโดส) สโลวาเกียบรฉา AstraZeneca (บรฉาแล้ว 0.1 ล้านโดส) USA บรฉา Moderna (บรฉาแล้ว 6 ล้านโดส) Pfizer (20.85 ล้านโดส) ฉั้บรฉา Sinopharm (บรฉาแล้ว 52 ล้านโดส) Sinopharm (ส่งมอบแล้ว 3 ล้านโดส)   ไทยบรฉา AZ (0.3 ล้านโดส) Covaxin/Nanocovax/COVIVAC/Vabiotech
	AstraZeneca Sinopharm Pfizer Sinovac/J&J Sputnik V	10,112,017	5,618,458	4,493,559	-	COVAX 4.8 แลนโดส (ส่งมอบ AZ 0.73 ล้านโดส+Pfizer 0.1 ล้านโดส) ฝรั่งเศส บรฉา AZ (0.19 ล้านโดส) ญี่ปุ่น บรฉา AZ (0.32 ล้านโดส) JP บรฉา AZ (1.2 ล้านโดส) USA บรฉา J&J (1 ล้านโดส) PF (0.8 ล้านโดส) UK บรฉา AZ (0.42 ล้านโดส) มาเลเซียบรฉา AZ (0.28 ล้านโดส) Sputnik V 2 ล้านโดส (รัสเซียบรฉา 2,000 โดส) ฉั้บรฉา (8.9 ล้านโดส) ทัพหยาบรฉา Sinovac (0.2 ล้านโดส) รัสเซีย บรฉา J&J (0.32 ล้านโดส) ไอน์แมนด์ บรฉา J&J (0.46 ล้านโดส) เวียดนามบรฉา (1 ล้านโดส) ไทยบรฉา AZ (0.3 ล้านโดส) ออสเตรเรียบรฉา 1 ล้านโดส (เว็ทบุ) และบรฉา PF (0.9 ล้านโดส)
	AstraZeneca Sinopharm	1,068,468	N/A	N/A	N/A	COVAX (ส่งมอบ AZ 0.1 ล้านโดส) ฉั้บรฉา Sinopharm (152,000 โดส) Moderna 200,000 โดส (ส่งมอบแล้ว 50,400 โดส) ญี่ปุ่นบรฉา AstraZeneca (0.2 ล้านโดส) สิงคโปร์บรฉา Moderna (0.1 ล้านโดส) Pfizer (0.3 ล้านโดส) / J&J

# ข้อมูลการฉีดวัคซีนในภูมิภาคอาเซียน

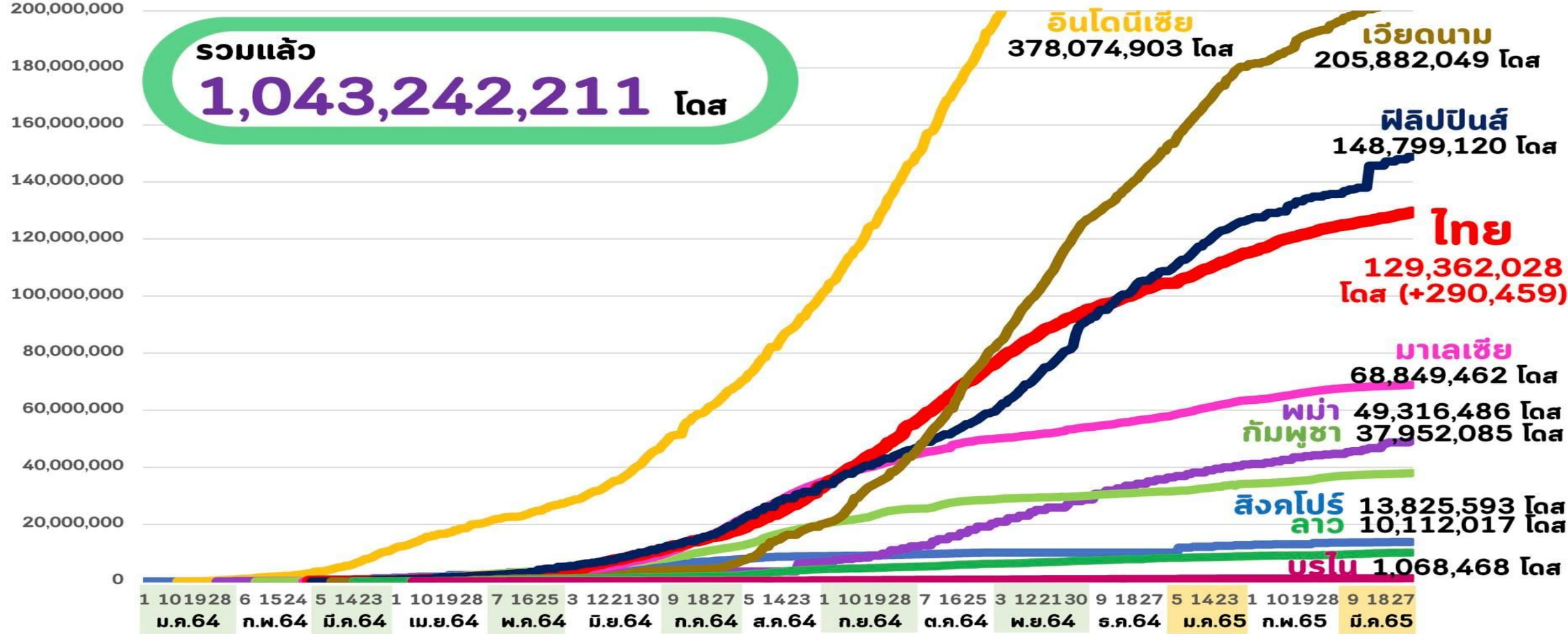


กระทรวงการอุดมศึกษา วิทยาศาสตร์ วิจัยและนวัตกรรม  
Ministry of Higher Education, Science, Research and Innovation

จำนวนที่ฉีดแล้ว (โดส)  
(Linear scale)

ณ วันที่ 31 มีนาคม 2565

รวมแล้ว  
**1,043,242,211** โดส



ที่มา : Bloomberg, Covidvax.live 31 มีนาคม 2565

หน้า 8 ของ 13 หน้า

Thank you

